

# Как помочь ребенку легко запомнить стихотворение



Авторы: Женухова  
С.А.,

Буянкина Т.В.





**Актуальность** темы облегчения запоминания стихов дошкольниками обусловлена несколькими факторами.

*Зу-фхзеь*, заучивание стихов наизусть играет важную роль в развитии речи, памяти и воображения ребенка. Это способствует расширению словарного запаса, улучшению дикции и формированию чувства ритма.

*Зу-зчухеь*, стихи помогают детям познавать мир, знакомиться с новыми понятиями и явлениями, развивают эмоциональный интеллект и способность к сопереживанию.



Однако процесс заучивания стихов может быть сложным и утомительным для дошкольников, особенно если не применяются эффективные методы. Традиционные способы, такие как многократное повторение, часто приводят к механическому запоминанию без понимания смысла. *Фуєчусш епчщеретес їзрікчці фунцп н хемжежучпе нижузеъ н чзухькцпнь фуйъуйуз, пучухек цйкреі ч фхуькцц хемшьнзетні цнъуз нтчкхкцтес, цвркпечкретес н хкмцречечнзтес йрі йкчко йуэ пуретуиу зумжецце.* Это позволит не только облегчить задачу, но и привить любовь к поэзии и литературе в целом.





Запоминание стихов –  
важный этап в развитии  
памяти и речи у дошкольника.  
Вот несколько советов, как  
помочь ребенку быстрее и  
эффективнее запомнить  
сочинение, которые мы  
используем в своей работе.



# 1. Выбор подходящего стихотворения

- Выберите стихотворение, соответствующее возрасту и интересам ребенка. Оно должно быть коротким, простым и понятным.

лучше всего начинать с ритмичных и эмоциональных произведений, которые вызывают у малыша положительные эмоции.





## 2. Чтение вслух



- Сначала прочитайте стихотворение сами, выразительно и с правильной интонацией. Это поможет ребенку уловить ритм и смысл произведения.



Затем попросите ребенка повторить отдельные строки вслух за вами.



### 3. Объяснение смысла

- Объясните ребенку, о чем говорится в стихотворении. Это поможет ему лучше понять и запомнить текст.



Используйте иллюстрации или играйте сцену из стихотворения, чтобы сделать процесс запоминания более интересным.



## 4. Деление на части

- Разделите стихотворение на небольшие фрагменты (по две строчки). Запоминайте каждую строчку отдельно, а потом соединяйте вместе.

Повторяйте каждую строку только раз, пока ребенок не может уверенно ее воспроизводить.







## 5. Использование ассоциаций



- Попробуйте связать строки стихотворения с образами и с помощью рук показать символами содержание каждой строки.



Ассоциации помогают сделать процесс запоминания более мысленным и легким.



## 6.Творчество

- Пусть ребенок нарисует сюжетные иллюстрации к их творению





## 7. Ежедневная практика

- Повторяйте стихотворение ежедневно, желательно в одно и то же время суток. Это поможет закрепить материал в памяти.



постепенно увеличивайте объем повторений, переходя от небольших фрагментов к целому произведению.



## 8. Поощрения и похвала

- Хвалите ребенка за малейшие успехи. Положительные эмоции и уверенность в своих силах стимулируют желание продолжать учиться.

Можно ввести систему наград за успешное запоминание стихов, например, звездочки или наклейки.







## 9. Участие взрослых


- Читайте стихотворение вместе с ребенком, чередуя строки. Это даст ощущение совместной работы и повысит мотивацию.



Периодически возвращайтесь к уже прочитанным стихам, чтобы поддерживать их в памяти.



Следуя этим рекомендациям, вы сможете помочь ребёнку не только быстро запомнить стихотворение, но и полюбить этот процесс.





## «Наша армия» Владимир Степанов




На горах высоких,  
На степном просторе  
Охраняет нашу  
Родину солдат.

Он взлетает в небо,  
Он уходит в море,  
Не страшны защитнику  
Дождь и снегопад.

Шелестят березы,  
Распевают птицы.  
Подрастают дети  
У родной страны.

Скоро я в дозоре  
Встану на границу,  
Чтобы только мирные  
Снились людям сны.











*Жреиуйехнс , ме зтнс етнк!  
Тейкксці , ьчу йеттеї  
нтщухсеьні фусулкчз зеэ ко  
хежучк.*

